


¿Qué hacen los estudiantes de Roswell el 17 de agosto de 2020? (Primer Dia de Clases)

1. Inicia sesión en Classlink.




<https://myapps.classlink.com/home>

2. Haz clic en el folder de "Microsoft Office 365"



3. Haz clic en "Microsoft Teams"



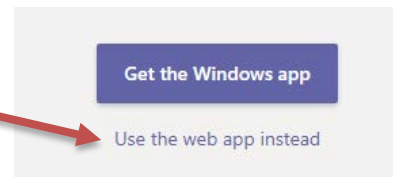
4. **Inicia sesión** utilizando tu cuenta de correo electrónico y tu contraseña:

Correo Electrónico: NumeroDe10Digitos@fcstu.org ex: 2000062187@fcstu.org


Contraseña: Fecha de cumpleaños de 8 dígitos ex: 02092012

(contraseña habitual – a menos que el estudiante haya cambiado la contraseña)

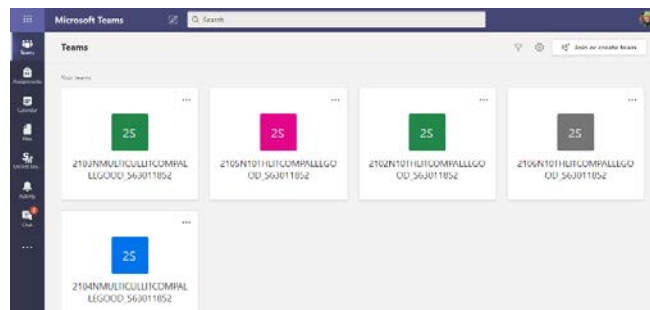
5. Selecciona "use the web app instead" para utilizar la aplicación web.



6. Haz clic en "Teams" en la parte izquierda de la pantalla.

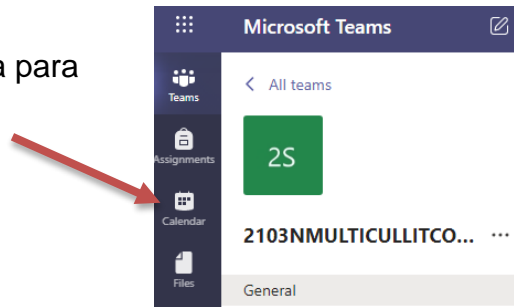


7. Haz clic en la Clase del Maestro

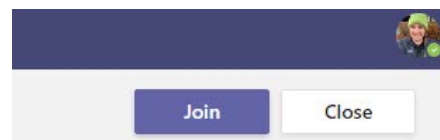


¿Qué hacen los estudiantes de Roswell el 17 de agosto de 2020? (Primer Dia de Clases)

- Después, haz clic en “Calendar” en la parte izquierda de la pantalla para acceder el Calendario.

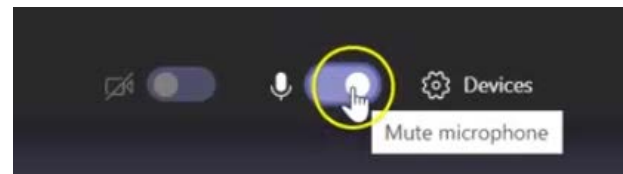


- Después, haz clic en “join” para unirte a la junta (en la esquina superior derecha).

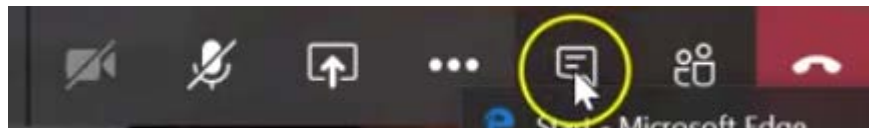


Quando inicies la sesión, asegúrate de lo siguiente:

- Tu micrófono esta apagado (mute) hasta que tu maestro te indique que lo enciendas



- Abre la sección de “chat”



- Haz el fondo borroso.
(Haz clic en los tres puntos y selecciona “Show Background Effects” en el menú)

